



ТЕРРИТОРИАЛЬНЫЙ ОРГАН
ФЕДЕРАЛЬНОЙ СЛУЖБЫ
ГОСУДАРСТВЕННОЙ СТАТИСТИКИ
ПО РЕСПУБЛИКЕ САХА (ЯКУТИЯ)

ФИНАНСОВАЯ ДЕЯТЕЛЬНОСТЬ ОРГАНИЗАЦИЙ ДВФО



за январь-август 2022 года



ТЕРРИТОРИАЛЬНЫЙ ОРГАН
ФЕДЕРАЛЬНОЙ СЛУЖБЫ
ГОСУДАРСТВЕННОЙ СТАТИСТИКИ
ПО РЕСПУБЛИКЕ САХА (ЯКУТИЯ)

ФИНАНСОВАЯ ДЕЯТЕЛЬНОСТЬ ОРГАНИЗАЦИЙ ДВФО

за январь-август 2022 года

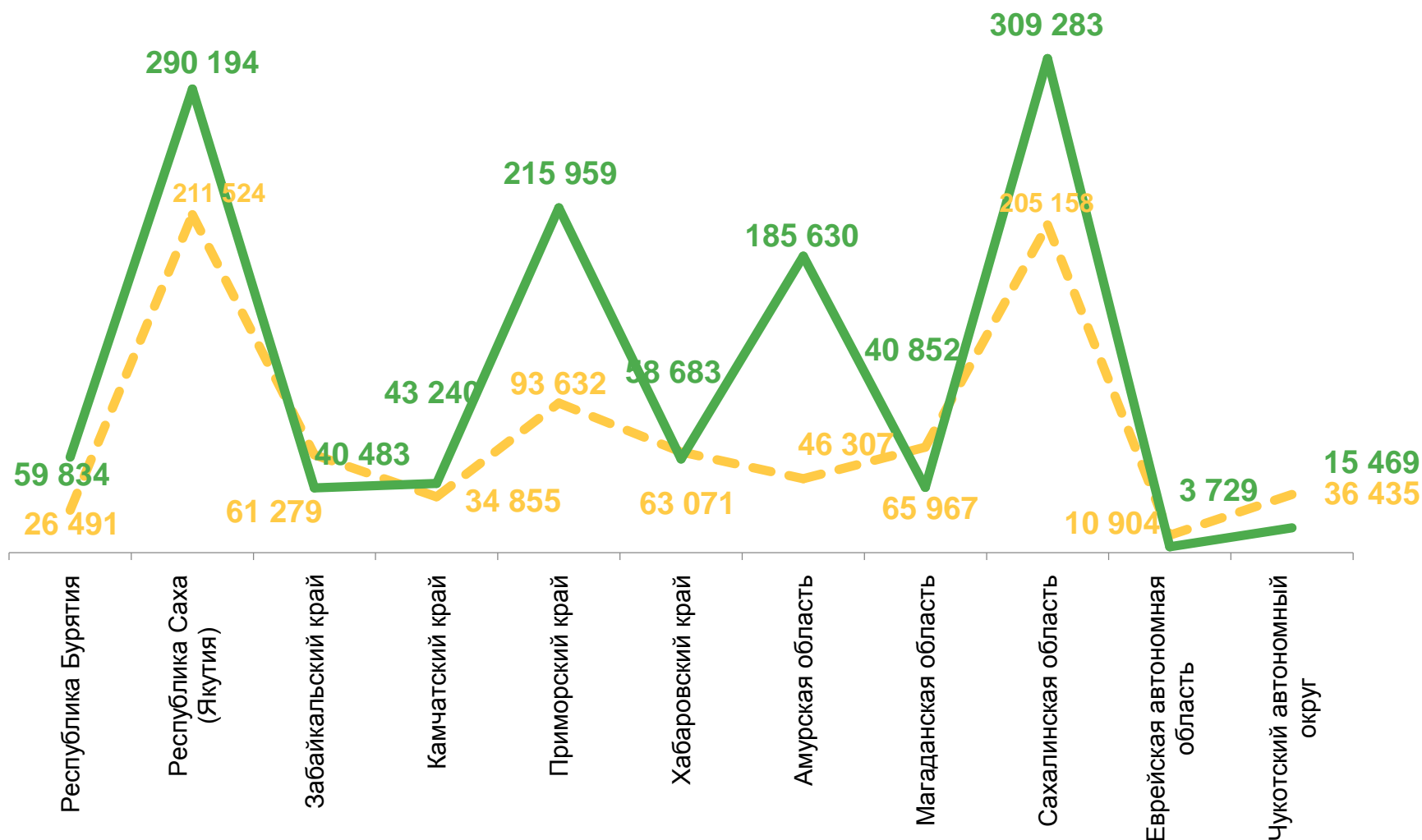
- 01 САЛЬДИРОВАННЫЙ ФИНАНСОВЫЙ РЕЗУЛЬТАТ ОРГАНИЗАЦИЙ
- 02 ПРИБЫЛЬ ОРГАНИЗАЦИЙ
- 03 ДОЛЯ ПРИБЫЛЬНЫХ ОРГАНИЗАЦИЙ
- 04 ДОЛЯ УБЫТОЧНЫХ ОРГАНИЗАЦИЙ
- 05 КРЕДИТОРСКАЯ ЗАДОЛЖЕННОСТЬ
- 06 ДЕБИТОРСКАЯ ЗАДОЛЖЕННОСТЬ







САЛЬДИРОВАННЫЙ ФИНАНСОВЫЙ РЕЗУЛЬТАТ ОРГАНИЗАЦИЙ

ЯНВАРЬ-АВГУСТ 2022 г., МЛН РУБЛЕЙ



Всего по РФ
20 884 453
млн руб.

Всего по ДВФО
1 263 356
млн руб.

 2022
 2021



ПРИБЫЛЬ ОРГАНИЗАЦИЙ

ЯНВАРЬ-АВГУСТ 2022 г., МЛН РУБЛЕЙ

24 791 665 млн руб. всего по РФ

1 652 200 млн руб. всего по ДВФО

I место 571 385

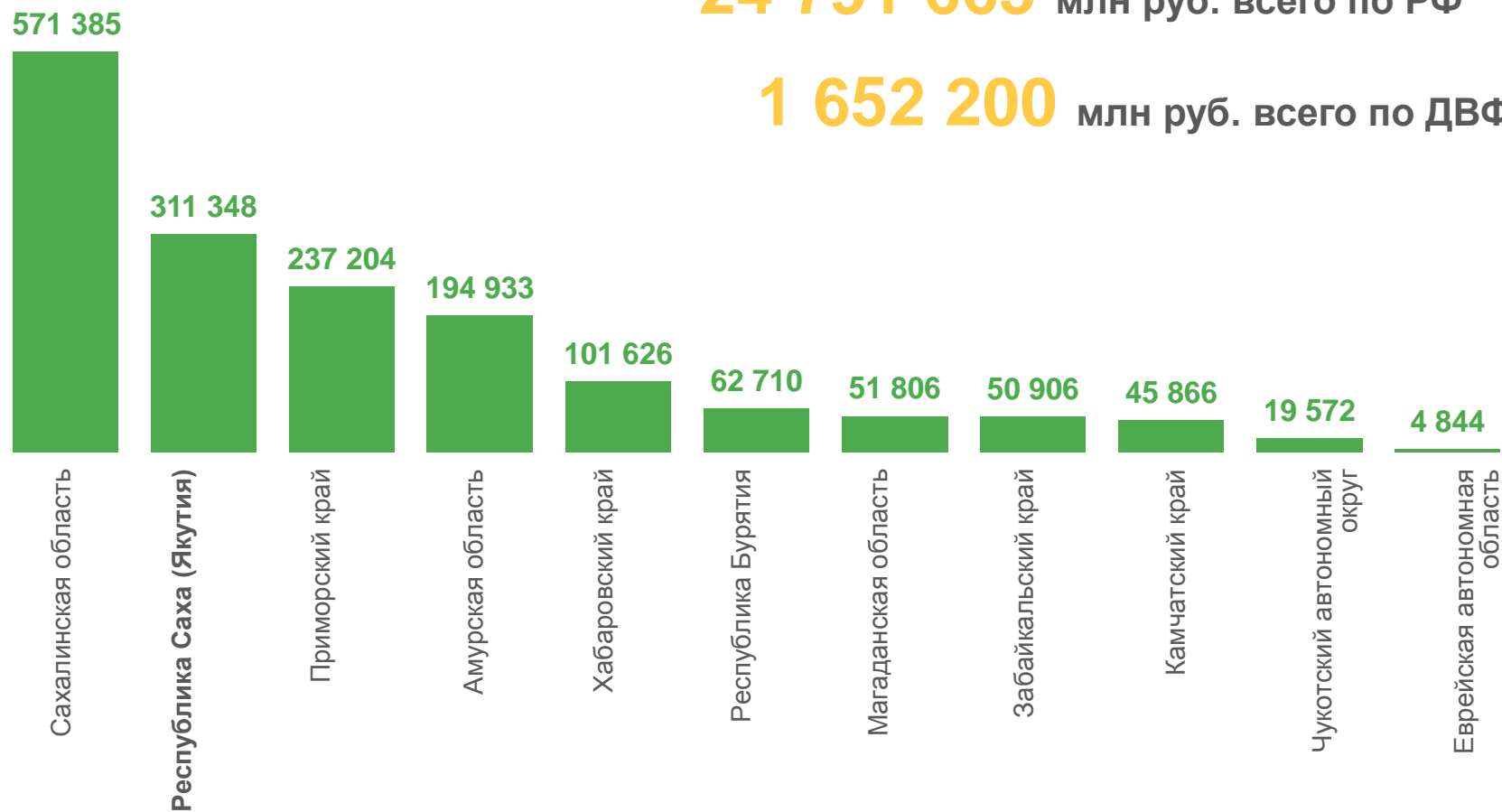
Сахалинская область

II место 311 348

Республика Саха (Якутия)

III место 237 204

Приморский край



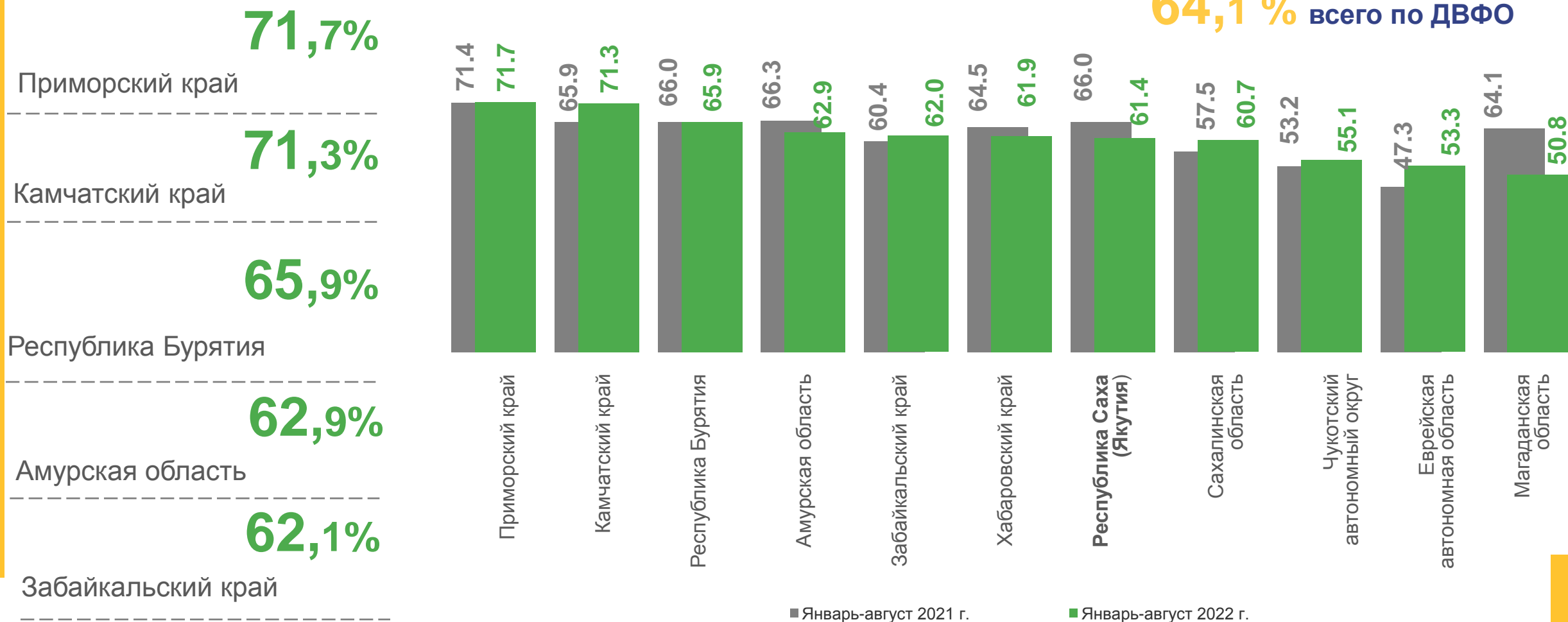


ДОЛЯ ПРИБЫЛЬНЫХ ОРГАНИЗАЦИЙ

ЯНВАРЬ-АВГУСТ 2022 г., %

71,1 % всего по РФ

64,1 % всего по ДВФО





УБЫТОК ОРГАНИЗАЦИЙ

ЯНВАРЬ-АВГУСТ 2022 г., МЛН РУБЛЕЙ

3 907 212 млн руб. всего по РФ

388 844 млн руб. всего по ДВФО

1 115

Еврейская автономная область

2 626

Камчатский край

2 876

Республика Бурятия

1 115

Еврейская автономная область

2 626

Камчатский край

2 876

Республика Бурятия

4 103

Чукотский автономный округ

9 303

Амурская область
Камчатский край

10 423

Забайкальский край

10 954

Магаданская область

21 154

Республика Саха (Якутия)

21 245

Приморский край

42 943

Хабаровский край

262 102

Сахалинская область





ДОЛЯ УБЫТОЧНЫХ ОРГАНИЗАЦИЙ

ЯНВАРЬ-АВГУСТ 2022 г., %

28,9% всего по РФ

35,9% всего по ДВФО

26,9%

Приморский край

28,7%

Камчатский край

37,2%

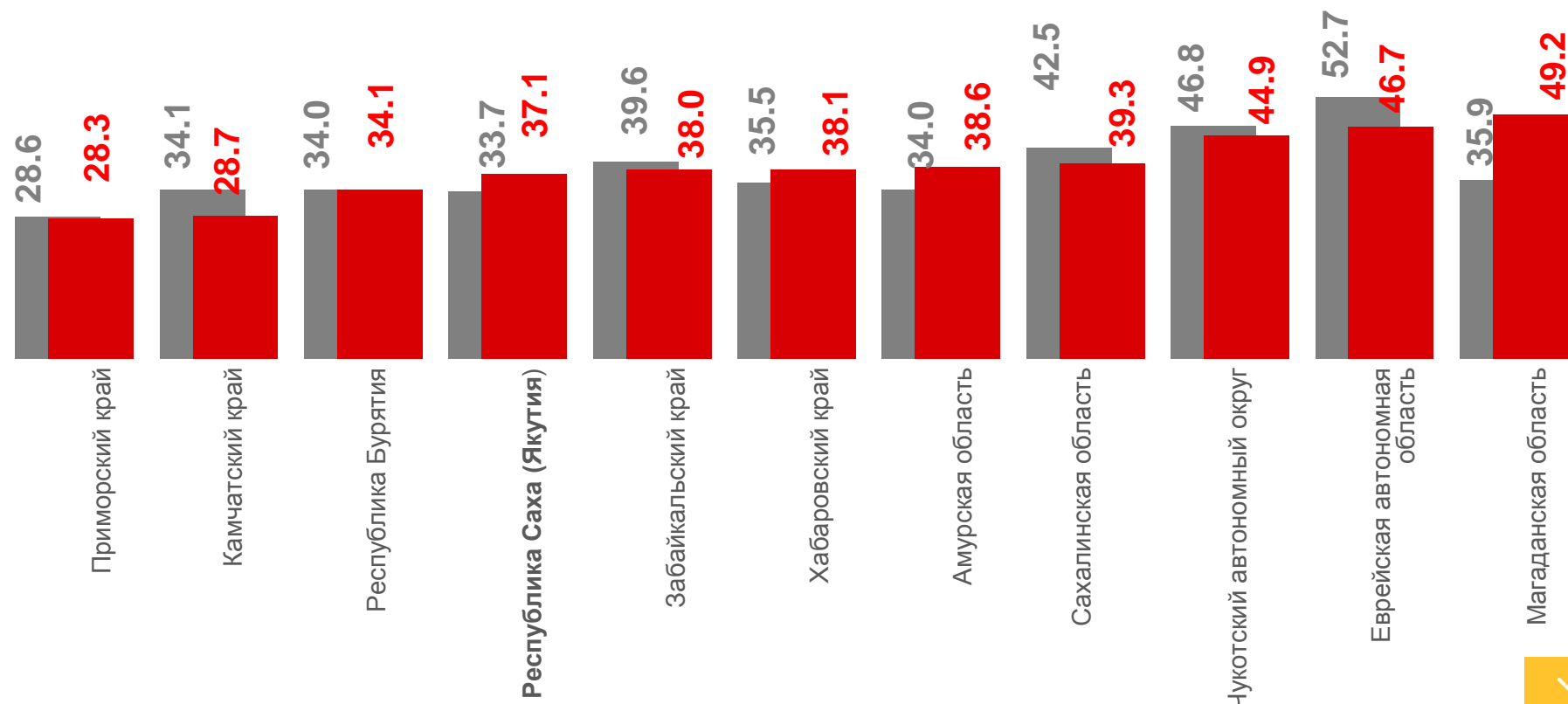
Республика Бурятия

37,7%

Республика Саха (Якутия)

37,9%

Забайкальский край



■ Январь-август 2021 г.

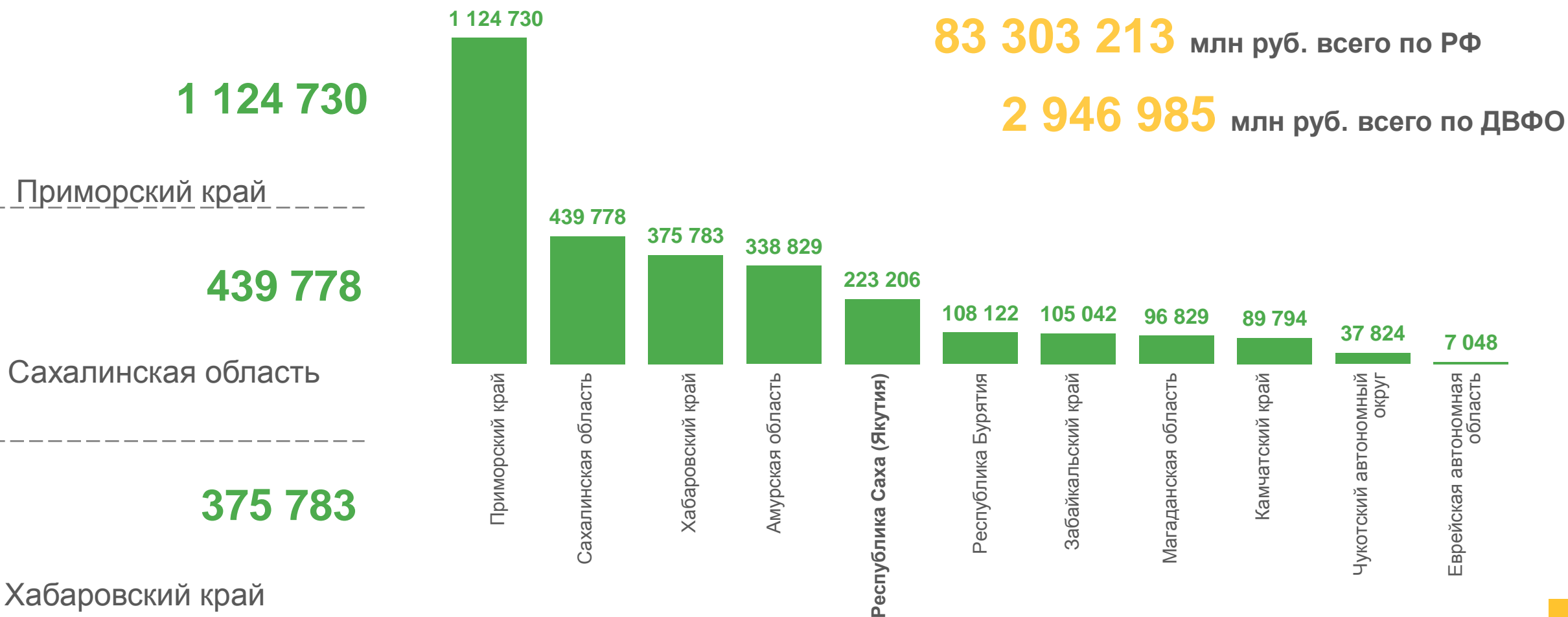
■ Январь-август 2022 г.





КРЕДИТОРСКАЯ ЗАДОЛЖЕННОСТЬ ОРГАНИЗАЦИЙ

НА 1 СЕНТЯБРЯ 2022 г., МЛН РУБЛЕЙ



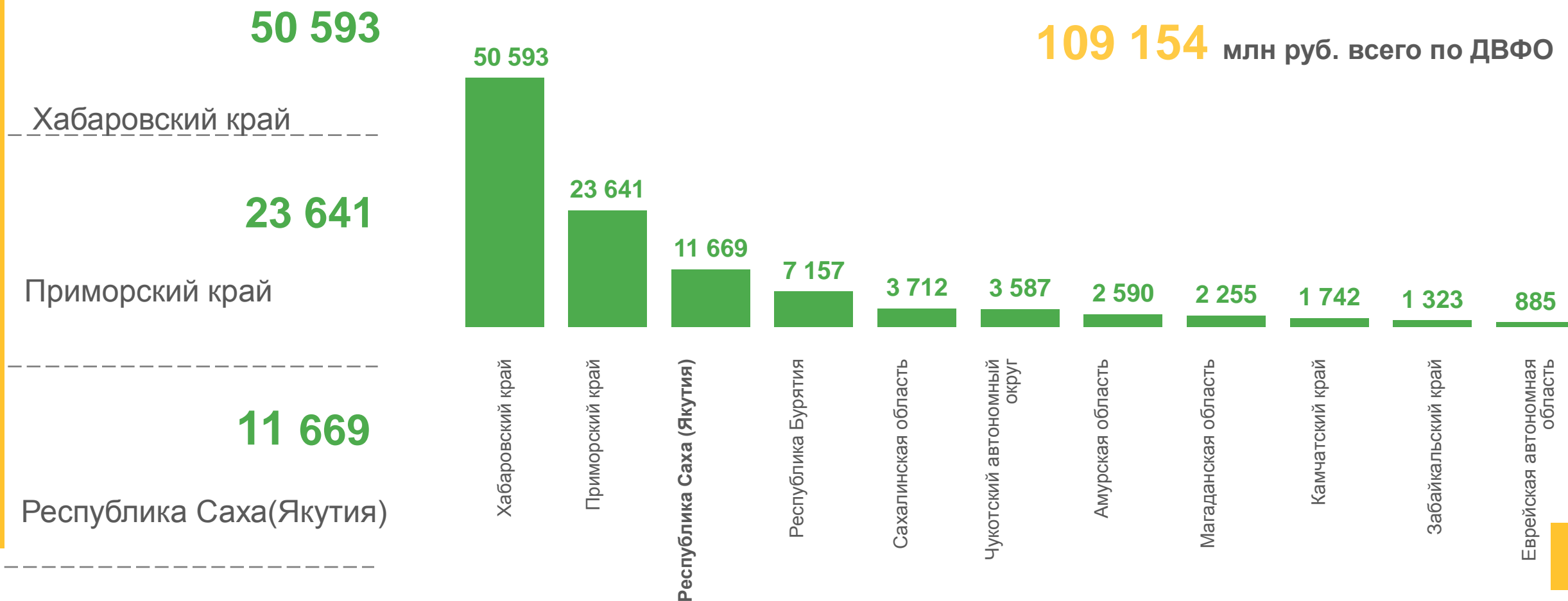


ПРОСРОЧЕННАЯ КРЕДИТОРСКАЯ ЗАДОЛЖЕННОСТЬ ОРГАНИЗАЦИЙ

НА 1 СЕНТЯБРЯ 2022 г., МЛН РУБЛЕЙ

4 185 802 млн руб. всего по РФ

109 154 млн руб. всего по ДВФО





ПРОСРОЧЕННАЯ КРЕДИТОРСКАЯ ЗАДОЛЖЕННОСТЬ В % К ОБЩЕЙ КРЕДИТОРСКОЙ ЗАДОЛЖЕННОСТИ

НА 1 СЕНТЯБРЯ 2022 г., %

5,0 % всего по РФ

3,7 % всего по ДВФО

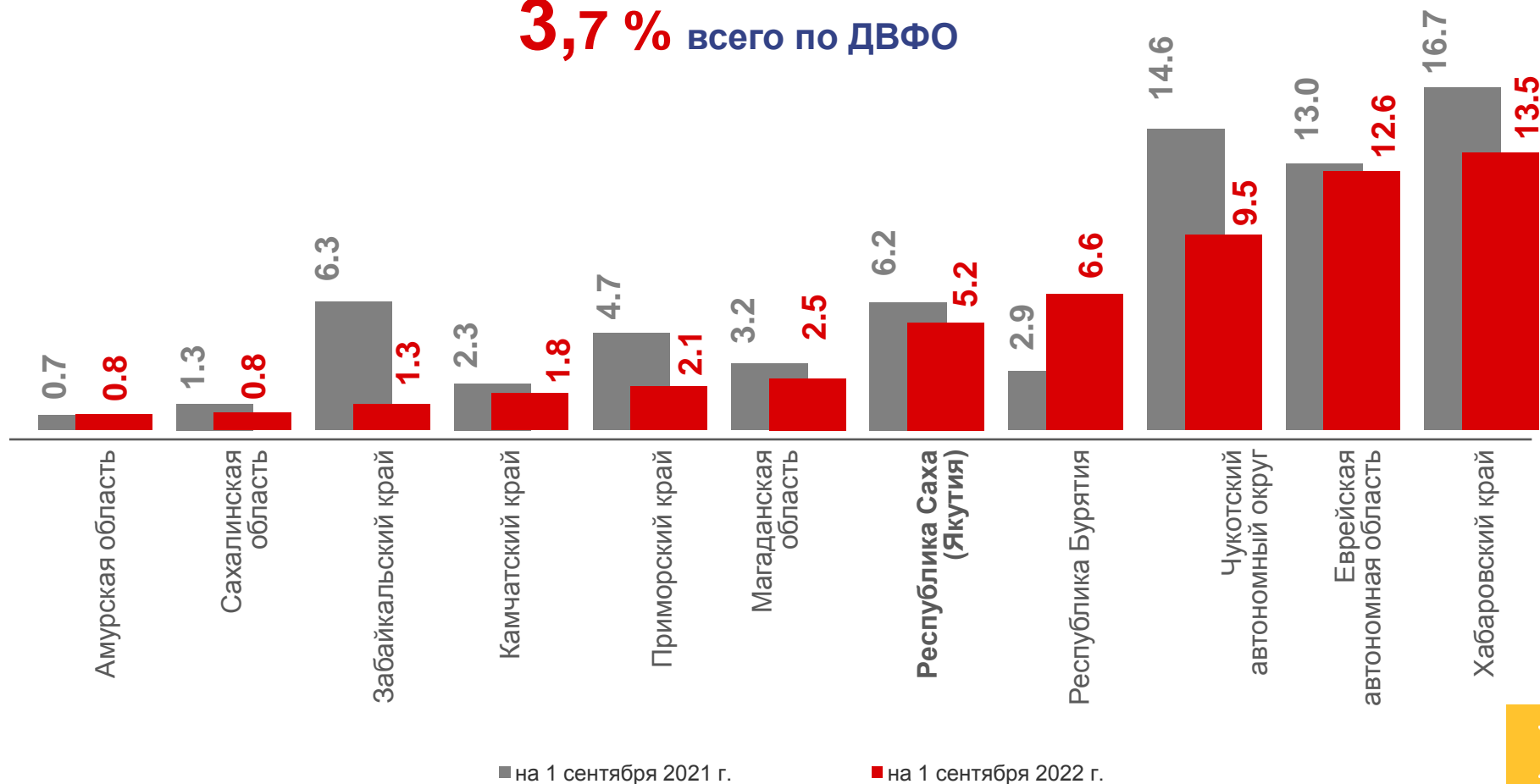
Амурская область **0,8%**

Сахалинская область **0,8%**

Забайкальский край **1,3%**

Камчатский край **1,8%**

Приморский край **2,1%**





ДЕБИТОРСКАЯ ЗАДОЛЖЕННОСТЬ ОРГАНИЗАЦИЙ

НА 1 СЕНТЯБРЯ 2022 г., МЛН РУБЛЕЙ

80 798 545 млн руб. всего по РФ

2 824 824 млн руб. всего по ДВФО

852 807

852 807

Приморский край

418 789

418 789

Хабаровский край

365 120

287 503

266 976

196 103

125 907

117 586

108 580

75 918

9 535

Республика Саха (Якутия)

Приморский край

Хабаровский край

Республика Саха (Якутия)

Амурская область

Сахалинская область

Магаданская область

Республика Бурятия

Забайкальский край

Камчатский край

Чукотский автономный округ

Еврейская автономная область





ПРОСРОЧЕННАЯ ДЕБИТОРСКАЯ ЗАДОЛЖЕННОСТЬ ОРГАНИЗАЦИЙ

НА 1 СЕНТЯБРЯ 2022 г., МЛН РУБЛЕЙ

4 491 485 млн руб. всего по РФ

125 237 млн руб. всего по ДВФО

37 886

37 886

Приморский край

21 376

21 376

Хабаровский край

17 956

16 092

Республика Саха (Якутия)

17 956

7 043

6 576

5 935

5 269

5 050

1 690

364

Приморский край

Хабаровский край

Республика Саха (Якутия)

Сахалинская область

Магаданская область

Камчатский край

Забайкальский край

Республика Бурятия

Амурская область

Чукотский автономный округ

Еврейская автономная область



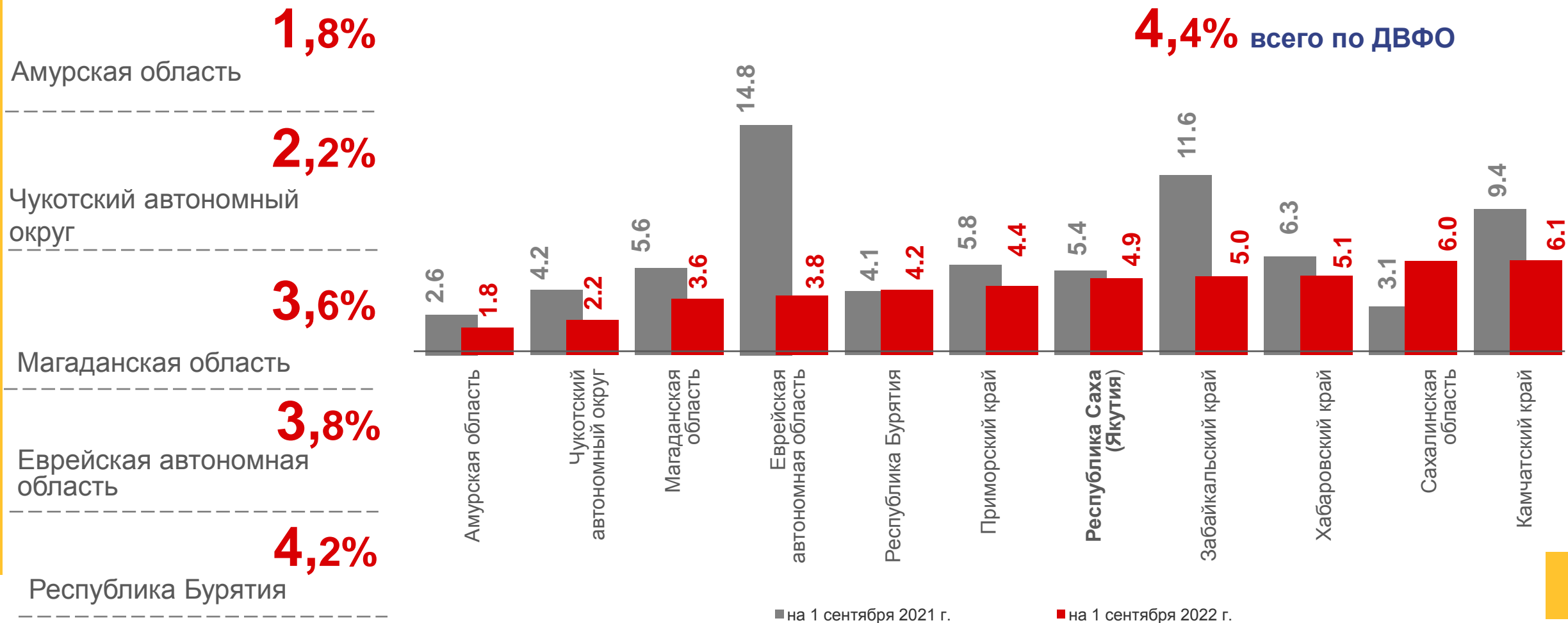


ПРОСРОЧЕННАЯ ДЕБИТОРСКАЯ ЗАДОЛЖЕННОСТЬ В % К ОБЩЕЙ ДЕБИТОРСКОЙ ЗАДОЛЖЕННОСТИ

НА 1 СЕНТЯБРЯ 2022 г., %

5,6 % всего по РФ

4,4% всего по ДВФО



Амурская область

1,8%

Чукотский автономный округ

2,2%

Магаданская область

3,6%

Еврейская автономная область

3,8%

Республика Бурятия

4,2%